

でも、普通のカットと  
何が違うの??

# STEP BONE CUTとは?

骨格を補正し、痩せて背を高く見せ、  
プロポーションバランスを整える  
小顔補正立体カットのことなのです。

## ボリュームコントロールが自在

髪パネルを洋服のパターンのようにカットし、ブロックごとに下から重ねる技術は、ボリュームダウンさせる位置を自在に設定することができます。

## デザインの幅が広がる

骨格補正により、今まで似合わなかったヘアスタイルを自由に楽しむことができます。また、髪を伸ばすように見せるカットができ、鬱陶しさも解消されます。

## 持ちが良い

髪がたまる部分を見極めて隙間をつくっているため、カットラインの崩れが遅くなります。

## くせ毛を生かせる

洋服のフレアーのように、髪と髪が生き生きと自由に動くように、隙間を考えてデザインするので、くせ毛のかたまった重さから解消されます。

## 小顔に見える

小顔に見えるのは髪のタイト&ボリュームの調整が容易だからです。髪は顔の額縁であり、額縁を変えることにより顔の大きさを変えたり、痩せて見せたりすることもできます。

## お手入れが簡単

展開図をもとに正確にカットされているので、シャンプーしても形状記憶され、髪を乾かすだけ、もしくはスタイリング剤を塗布するだけで簡単にセットすることができます。

## 髪が揺れ動く

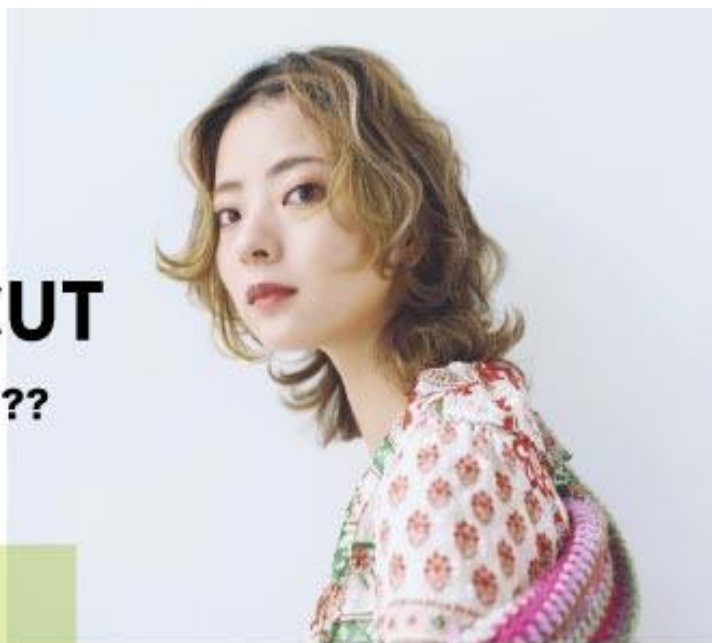
髪が揺れることを目的とした、曲線を切るSWING CUTでSTEP BONE CUTは構成されています。

## トリートメント効果

カットの際に話題の天然成分「フルボ酸」配合の専用ローション(小顔ミスト)を使用するため、カットの度にしなやかな髪に導きます。

# WHAT IS STEP BONE CUT

“ステップボーンカット”って何??



世界初の特許取得技術である  
**小顔補正立体カット**で  
西洋人のような小顔と  
立体的な骨格をつくる

ステップボーンカットは既存のカットよりも、著しくタイト & ボリュームの調整ができるので、日本人特有の絶壁や顔の形などのコンプレックスの解消も容易にできます。



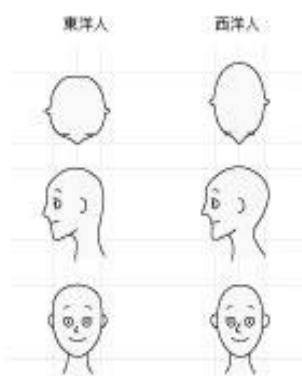
従来のカット

ヘアスタイルにメリハリがなく、もっさりとした印象。顔も下影れ気味に見える。




ステップボーンカット

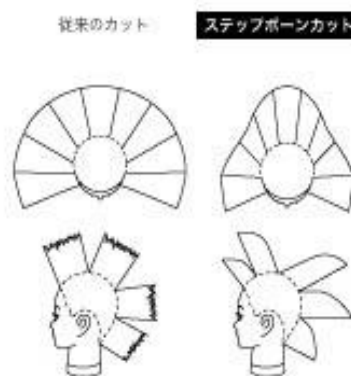
カットだけで、顔の形がとてもきれいに。首も細く長く、顔もスッキリ小顔に見える。



西洋人に比べ、東洋人は絶壁・ハチ張り・エラ張りなどが気になる



奥行きと立体感があり小顔に見える



タイト&ボリュームでデザイン自由自在

## 小顔補正立体カット (ステップボーンカット)の効果

### 顔が変わる


- 鼻が高く
- 背が高く
- 首が長く
- 瘦せて見える

### 髪がキレイになる

- レザーも閉ざもいれないので、ノンダメージ
- ドライヤーやセットなしでも、形状記憶
- 毛先に程よい重みがあり、スリークな小顔ヘアに仕上がります



# 6 STEP BONE CUT つのメリット



## 1. お手入れが簡単


乾かすだけ、もしくはスタイリング剤を塗布するだけで簡単にセットできます。

*Merit no.1*

## 2. クセ毛はパーマのように、うねりはストレートに

今まで嫌だった、クセ毛を活かしたヘアスタイルがパーマのように仕上がります。ホームケア両用でツヤが出て癖毛は綺麗なカール、うねりはしなやかなストレートになります。

*Merit no.2*



## 3. メンズにもおすすめ

髪の贅肉が落ちたように小顔に見え、背が高く見えます。髪が束感で動くので、スタイリング剤のみで、仕上げられます。メンズにも最適。

*Merit no.3*

## 4. 自然なパーマに

束感でカールが出るので、ゆるく優しいパーマでも強めのパーマでも違和感なくキレイなラインになります。

*Merit no.4*



## 5. 髪が痛まない

削ぎを入れないので髪が傷みません。髪を伸ばしやすくなります。

*Merit no.5*

## 6. 小顔効果

ボリュームダウンさせる位置、ボリュームアップさせる位置が自由自在にできるため小顔に見せるだけでなく、小顔ミストをしっかり頭の地肌に塗布してカットするため、顔が引き上がり小顔効果があります。

*Merit no.6*

